


	52 1
	2024 8 15
	ZOOM
	IR
	2024 1,094.78
	7.78% 10.97 13.57%
	1,013.79% 1.61
	Q&A
	1.



2.

C B

C B

3.

4.

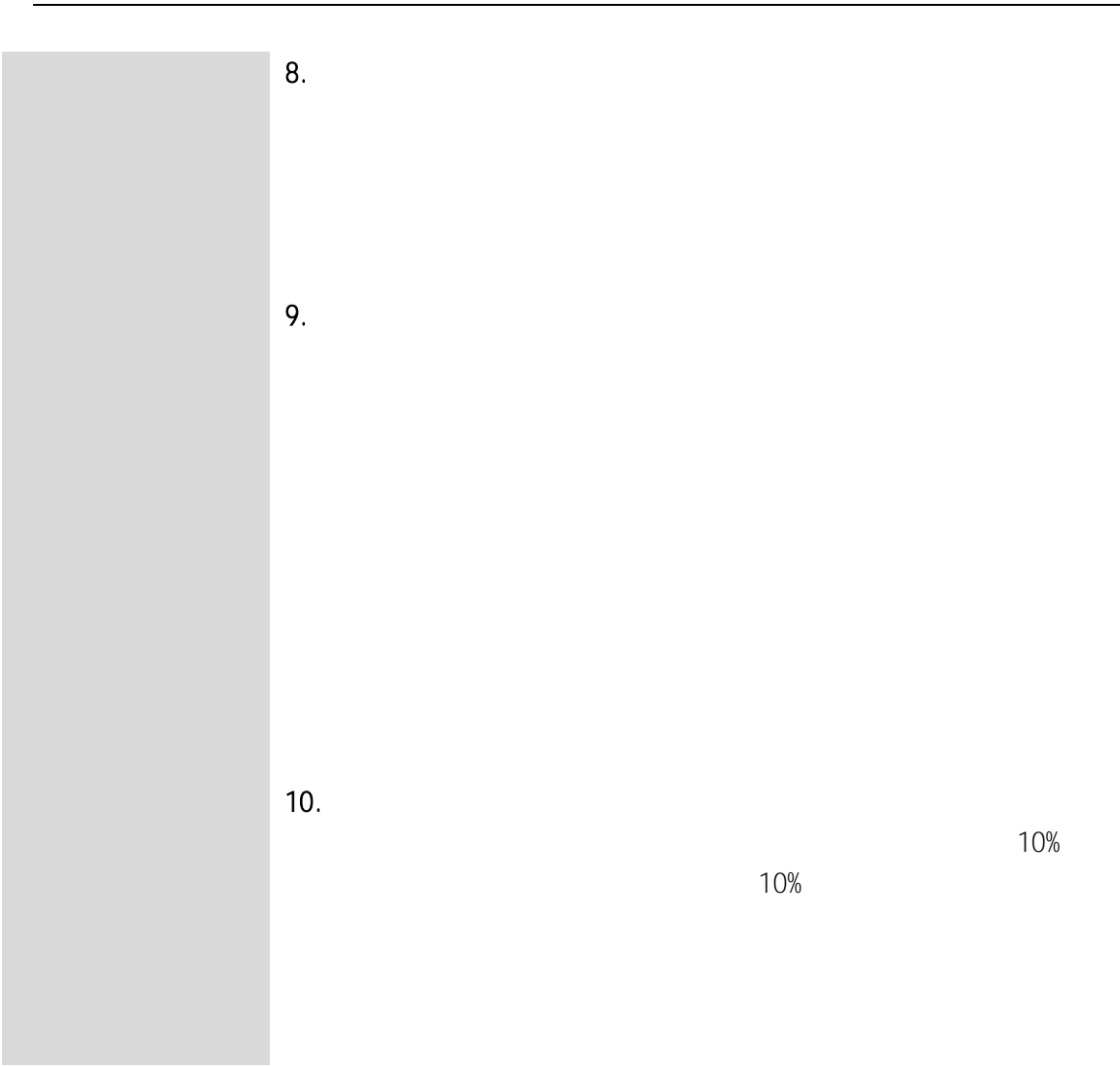
5.

2024

6.

7.

dp



1 2024 8 15


Polymer Capital			
UOBKH			

2024 年 8 月 15 日



益海嘉里金龙鱼食品集团股份有限公司 2024年半年报业绩交流会





非经常性损益项目

益海嘉里

金龙鱼

	2024.1-6 (千元)	2023.1-6 (千元)
非流动资产处置损益，包括已计提资产减值准备的冲销部分	-12,760	-10,192
计入当期损益的政府补助，与公司正常经营业务密切相关，符合国家政策规定、按照一定标准定额或定量持续享受的政府补助	141,507	186,176
除同公司正常经营业务相关的有效套期保值业务外，持有交易性金融资产、交易性金融负债产生的公允价值变动损益，以及处置交易性金融资产、交易性金融负债和可供出售金融资产取得的投资收益		
其他		
合计	936,083	951,320
归属于上市公司股东的净利润	160,686	14,427

主要财务数据

金龙鱼

	2024.1-6	2023.1-6
营业收入	1,123,456	1,098,765
营业成本	987,654	965,432
营业毛利	135,802	133,333
营业利润	145,678	138,901
利润总额	152,345	145,678
净利润	160,686	14,427
归属于上市公司股东的净利润	160,686	14,427
扣除非经常性损益后的净利润	160,686	14,427
经营活动产生的现金流量净额	123,456	112,345
投资活动产生的现金流量净额	-45,678	-56,789
筹资活动产生的现金流量净额	34,567	23,456
期末现金及现金等价物余额	234,567	123,456

现金流量表



	2024.1-6 (千元)	2023.1-6 (千元)	增减幅度
经营活动现金流入小计	120,743,931	128,882,737	6.31%
经营活动现金流出小计	118,882,737	120,743,931	6.31%
经营活动现金流量净额	1,861,194	8,138,806	76.7%
投资活动现金流入小计	1,234,567	987,654	24.5%
投资活动现金流出小计	1,567,890	1,234,567	26.2%
投资活动现金流量净额	(333,323)	(246,913)	34.8%
筹资活动现金流入小计	2,345,678	1,876,543	24.5%
筹资活动现金流出小计	1,987,654	1,543,210	28.8%
筹资活动现金流量净额	358,024	333,333	7.5%
汇率变动对现金及现金等价物的影响	123,456	98,765	24.5%
现金及现金等价物净增加额	1,953,351	8,223,161	76.7%

关键指标





感谢聆听!

二〇二四年八月

